

HOPE ニュース

平成28年4月号

日本システム(株)
医療福祉ソリューション本部

発行責任者：鳴松

TEL 099-254-7200

平成28年4月改定に伴うシステム対応はユーザー様のご協力により、改定本番を迎える事ができました。しかしながら、ご提供致しましたシステム資源などの不具合等の為に、大変ご迷惑をおかけしました事をこの場をお借りしましてお詫び申し上げます。
改定の残作業としてレセプト業務の対応作業があります。引き続きご協力の程宜しくお願い申し上げます。

東日本の大震災から5年。昨日は熊本を中心に大地震が発生し、大きな余震も1週間程続くようです。常に災害への備えを怠らず、と改めて感じました。

● 平成28年4月レセプト改定の日程について ●

平成28年4月1日施行の医療改定に対するレセプト改定作業等は、以下のように予定しています。

- ① 改定作業は原則として、医療機関様で実施して頂きます。
- ② 改定作業に必要な説明書及び、プログラム(CD-R)は弊社より下記日程で送付致します。
- ③ **今回のレセプト改定作業が完了しないと、4月分の提出用レセプトは発行できません**ので、ご注意ください。

※止むを得ずレセプト改定前にレセプトを発行する場合は、あくまでも院内のチェック用にとどめて下さい。

日 程	内 容
4/23(土)	弊社より各医療機関様へ『レセプト改定プログラム(CD-R)』を発送します。
4/23(土) ～ 4/27(水)	『レセプト改定プログラム(CD-R)』が、各医療機関様へ到着します。 医療機関様にてレセプト改定作業を実施していただきます。
4月末 ～ 5月初め	レセプト改定作業の完了後より、レセプト作成(レセプト電算、紙レセプト)が実施可能となります。

【注意】改定スケジュールは、今後の状況により変更となる場合があります。

● 5月連休中のサポートについて ●

弊社の4月末～5月連休中のサポート体制は、以下の通りです。

連休期間中にコンピュータの運用等でお困りのことがございましたら下記連絡先へお電話下さいませよう、宜しくお願い致します。

日 付	体 制	連 絡 先
4月29日(月)	休 業	保守契約の場合は転送電話対応
4月30日(土)	通 常 営 業	099-254-7200
5月 1日(日)	休 業	保守契約の場合は転送電話対応
5月 2日(月)	通 常 営 業	099-254-7200
5月 3日(火)～5日(木)	休 業	保守契約の場合は転送電話対応
5月 6日(金)	通 常 営 業	099-254-7200

● 連休期間中の消耗品発送について ●

弊社の4月末～5月休業の日程は上記のとおりとなりますが、消耗品の発送につきましては、消耗品メーカーが連休に入るため下記日程での納品となりますので今一度消耗品の在庫確認を宜しくお願い致します。

(一部対象外の商品もございますので不明な点はお問い合わせ下さい。担当：大山)

● 帳票類

ご注文日	納品予定日
4月28日(金)	5月2日(月)もしくは 5月9日(月)以降の納品 になる場合があります。
5月2日(月)	5月9日(月)以降に納品 となります。

● トナー類

ご注文日	納品予定日
4月28日(金)	5月2日(月)もしくは 5月9日(月)以降の納品 となります。
5月2日(月)	5月9日(月)以降に納品 となります。

● 一般名マスタ 電算コード登録について ●

一般名マスタは、本来電算コードが設定されていません。その結果、電算データを用いたしレポートチェックを実行しますと大量のエラーが発生します。

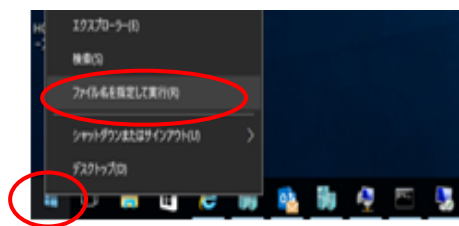
そこで、以下の対応を実施することで、電算コードの未登録によるエラーを回避することができます。

以下に、対象機種の情報及び各作業の詳細な説明を掲載していますのでご確認下さい。

① 登録されている一般名称から電算コードをクリアします。

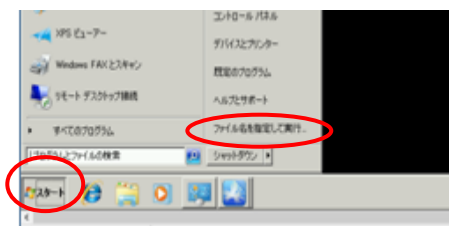
作業名	プログラム名	処理内容
電算コード一括設定処理	IPPANR.EXE	<p>スタートボタンからファイル名を指定して実行を選択しIPPANR.EXEを入力しOKを押します。</p> <p>※ 既に電算コードが入っている場合は更新されない為、一旦クリアします。</p> <p>※ 表示される先発医薬品名を指定したい場合は、手動で電算コードを登録する必要があります。</p> <p>※ 複数台の端末がある場合は、どの端末で実行しても構いません。</p>

WINDOWS8.1



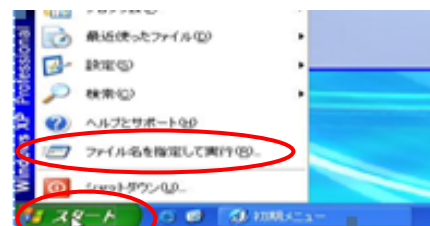
画面下のウィンドウズマークを右クリックし、[ファイル名を指定して実行]をクリック。

WINDOWS7

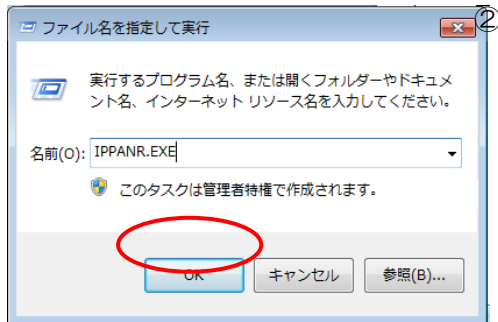


画面下のスタートを左クリックし、[ファイル名を指定して実行]をクリック。

WINDOWSXP・Vista



画面下のスタートを左クリックし、[ファイル名を指定して実行]をクリック。



[名前]に、「IPPANR.EXE」を入力して[OK]を押して下さい。

※アルファベットで、アイ・ピー・ピー・エー・エヌ・アール・ピリオド（小数点）・イー・エックス・イー

[OK]を押しても画面は変わりませんが問題はありません。更新処理はすぐに終わります。

もし、エラーメッセージが表示された場合は、スペルの間違いなどが考えられますのでやり直して下さい。

② 一般名マスタに「電算コード」を設定する。 ※画面は上記を参考にして下さい。

作業名	プログラム名	処理内容
電算コード 一括設定処理	IPPANR.EXE	<p>スタートボタンからファイル名を指定して実行を選択しIPPANR.EXEを入力しOKを押します。</p> <p>※ 一般名マスタの「電算コード」に先発医薬品の電算コードを設定します。</p> <p>※ 一般名マスタを先発医薬品に置き換えてレセプトチェックでチェックできます。</p> <p>※ レセプト電算印刷で発行するレセプトにも先発医薬品の名称で印刷されます。</p> <p>※ 参考点数マスタからの抜取りではなく、独自に作成された一般名マスタには自動的に電算コードは設定されません。</p>

※ 院外処方内容を表示されている医療機関様では、レセプト電算でのレセプト表示と、レセプト印刷は一般名では無く商品名で表示、印刷されますのでご注意ください。